


Informe de Avance de Gestión Financiera  
Estado de Actividades  
Del 1 de Enero al 30 de Septiembre de 2018 y 2017  
(Pesos)





Ente Público: RA EL DESARROLLO INTEGRAL DE LA FAMILIA DEL MUNICIPIO DE

Concepto	2018	2017
<b>INGRESOS Y OTROS BENEFICIOS</b>		
<b>Ingresos de la Gestión</b>	<b>6,701,145</b>	<b>5,007,615</b>
Impuestos	0	0
Cuotas y Aportaciones de Seguridad Social	0	0
Contribuciones de Mejoras	0	0
Derechos	0	0
Productos de Tipo Corriente	0	0
Aprovechamientos de Tipo Corriente	0	0
Ingresos por Venta de Bienes y Servicios	5,113,416	4,836,766
Ingresos no Comprendidos en las Fracciones de la Ley de Ingresos Causados en Ejercicios Fiscales Anteriores Pendientes de Liquidación o	1,587,729	170,849
<b>Participaciones, Aportaciones, Transferencias, Asignaciones,</b>	<b>23,406,360</b>	<b>22,032,626</b>
Participaciones y Aportaciones	23,406,360	22,032,626
Transferencias, Asignaciones, Subsidios y Otras ayudas	0	0
<b>Otros Ingresos y Beneficios</b>	<b>0</b>	<b>0</b>
Ingresos Financieros	0	0
Incremento por Vanación de Inventarios	0	0
Disminución del Exceso de Estimaciones por Pérdida o Deterioro u	0	0
Disminución del Exceso de Provisiones	0	0
Otros Ingresos y Beneficios Varios	0	0
<b>Total de Ingresos y Otros Beneficios</b>	<b>30,107,505</b>	<b>27,040,241</b>
<b>GASTOS Y OTRAS PÉRDIDAS</b>		
<b>Gastos de Funcionamiento</b>	<b>17,286,509</b>	<b>16,776,716</b>
Servicios Personales	14,982,644	14,332,290
Materiales y Suministros	825,893	766,682
Servicios Generales	1,477,973	1,677,743
<b>Transferencias, Asignaciones, Subsidios y Otras Ayudas</b>	<b>10,265,093</b>	<b>9,401,051</b>
Transferencias Internas y Asignaciones al Sector Público	0	0
Transferencias al Resto del Sector Público	0	0
Subsidios y Subvenciones	0	0
Ayudas Sociales	10,265,093	9,401,051
Pensiones y Jubilaciones	0	0
Transferencias a Fideicomisos, Mandatos y Contratos Análogos	0	0
Transferencias a la Seguridad Social	0	0
Donativos	0	0
Transferencias al Exterior	0	0
<b>Participaciones y Aportaciones</b>	<b>0</b>	<b>0</b>
Participaciones	0	0
Aportaciones	0	0
Convenios	0	0
<b>Intereses, Comisiones y Otros Gastos de la Deuda Pública</b>	<b>0</b>	<b>0</b>
Intereses de la Deuda Pública	0	0
Comisiones de la Deuda Pública	0	0
Gastos de la Deuda Pública	0	0
Costo por Coberturas	0	0
Apoyos Financieros	0	0
<b>Otros Gastos y Pérdidas Extraordinarias</b>	<b>1,629,036</b>	<b>55,351</b>
Estimaciones, Depreciaciones, Deterioros, Obsolescencia y	1,629,036	55,351
Provisiones	0	0
Disminución de Inventarios	0	0
Aumento por Insuficiencia de Estimaciones por Pérdida o Deterioro y	0	0
Aumento por Insuficiencia de Provisiones	0	0
Otros Gastos	0	0
<b>Inversión Pública</b>	<b>0</b>	<b>0</b>
Inversión Pública no Capitalizable	0	0
<b>Total de Gastos y Otras Pérdidas</b>	<b>29,180,639</b>	<b>26,233,116</b>
<b>Resultados del Ejercicio (Ahorro/Desahorro)</b>	<b>926,867</b>	<b>807,123</b>

Bajo protesta de decir verdad declaramos que los Estados Financieros y sus Notas son razonablemente correctos y responsabilidad del em

  
C.P. RICARDO NIEVES GARDUÑO  
COORDINACION DEL DPTO. DE CONTABILIDAD

  
LIC. FERNANDA JIMENA MARINA VEGA  
DIRECTORA GENERAL

  
C.P. JAQUELINA RUIZ GONZALEZ  
SUBDIRECCION ADMINISTRATIVA

000002